



Prezentacja wyników za III kwartały 2021

1 grudnia 2021

FEERUM po III kwartale 2021 roku

- ✓ Wzrost przychodów o 2,2% w stosunku do analogicznego okresu roku ubiegłego. Dodatkowo wyniki finansowe potwierdzają operacyjną efektywność funkcjonowania oraz znaczący potencjał rozwojowy Spółki.
- ✓ Aktualny portfel zamówień wynosi około **36,8 mln PLN** i obejmuje **29 umów**, natomiast potencjalny portfel klientów obejmuje **251,6 mln PLN**, z czego potencjał klientów oczekujących na dofinansowanie unijne i posiadających pozwolenie na budowę kształtuje się na poziomie około **65,4 mln PLN**.
- ✓ Sukcesywna realizacja czwartego kontraktu dla ukraińskiego kontrahentem EPICENTR K LLC oraz zintensyfikowanie sprzedaży na rynku krajowym dzięki skróceniu okresu rozpatrywania wniosków agencyjnych (ARiMR) klientów Grupy.
- ✓ Istotną pozycję obrotów (10,8%) stanowiła również sprzedaż ziarna kukurydzy, skupionego przez Spółkę zależną podczas sezonu zbioru zbóż w roku 2020. Sprzedaż została zrealizowana w momencie korzystnych trendów cenowych na rynku płodów rolnych, co jest powtarzalne w każdym roku.
- ✓ Znaczny wzrost cen i kontynuacja ograniczeń handlowych zmniejsza konkurencyjność europejskich producentów stali, a jednocześnie utrwała niedobory, negatywnie wpływa na przedsiębiorstwa produkcyjne kolejnych etapów przetwórstwa. W dalszej perspektywie, Zarząd oczekuje poprawy rentowności kontraktowanych umów sprzedaży zaplanowanych na kolejne okresy, w miarę przenoszenia zmiany cen surowców na ceny oferowanych produktów.

Przychody ze sprzedaży (tys. PLN)

rok 2020

118 299

przychodów ze sprzedaży

III kwartały 2020

103 460

przychodów ze sprzedaży

III kwartały 2021

105 716

przychodów ze sprzedaży



Przychody Grupy w przekroju obszarów geograficznych

Kraj	01.01 - 30.09.2021	01.01 - 30.09.2020	01.01 – 31.12.2020
Polska	50 874	32 836	41 370
Eksport	54 841	70 625	76 930
Ukraina	50 390	64 246	88 413
Tanzania	-	4 543	(13 527)
Litwa	3 972	1 790	1 966
Inne kraje	479	47	78
Razem	105 716	103 460	118 299

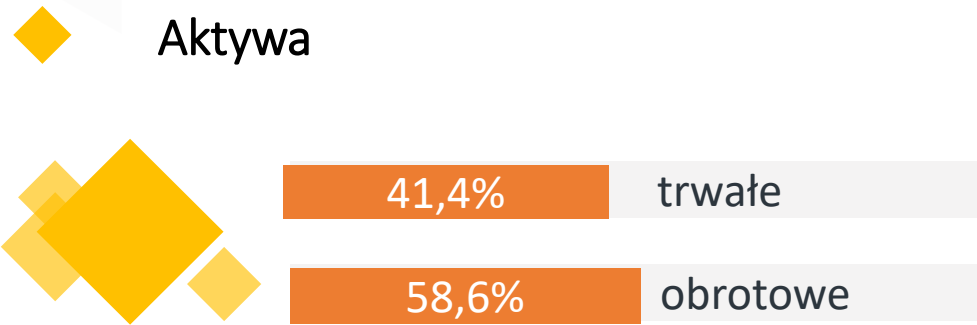
Przychody Grupy w przekroju produktów

	01.01 -30.09.2021	01.01-30.09.2020	01.01-31.12.2020
Przychody ogółem			
Elewatory zbożowe	89 679	90 562	112 858
Towary i materiały	11 439	9 350	9 369
Usługi	2 949	2 674	(5 036)
Złom	1 648	875	1 109
Pozostałe	-	-	-
Ogółem	105 716	103 460	118 299

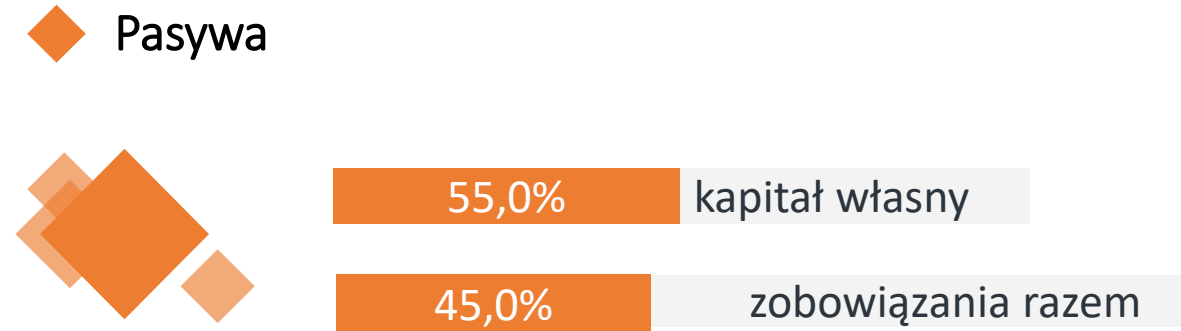
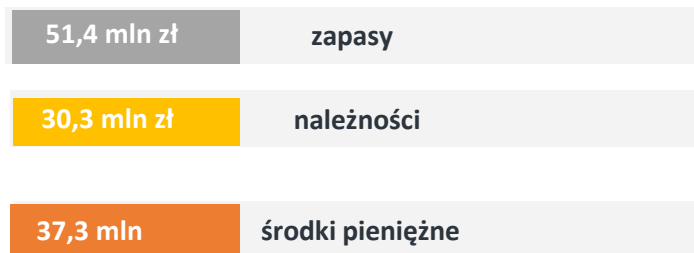
Podstawowe wyniki finansowe za III kwartały 2021

tys. PLN	III kwartały 2021	III kwartały 2020	rok 2020*
Przychody ze sprzedaży	105 716	103 460	118 299
Zysk (strata) brutto ze sprzedaży	14 455	25 490	13 040
Rentowność brutto na sprzedaży	13,7%	24,6%	11%
EBITDA	12 744	24 662	2 939
Rentowność EBITDA	12,1%	23,8%	2,5%
Zysk z działalności operacyjnej (EBIT)	7 162	17 538	-6 503
Rentowność na działalności operacyjnej	6,8%	17,0%	-5,5%
Zysk brutto	6 588	17 765	-6 363
Rentowność sprzedaży brutto	6,2%	17,2%	-5,4%
Zysk netto	5 850	15 096	-7 447
Rentowność sprzedaży netto	5,5%	14,6%	-6,3%

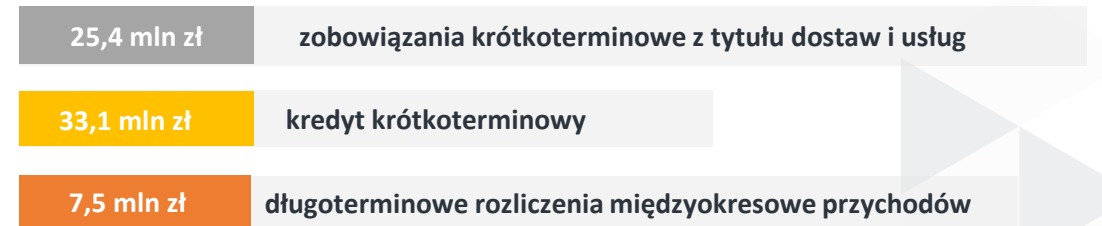
Struktura bilansu na 30 września 2021



Główne pozycje:




Główne pozycje:



Suma bilansowa: 205,1 mln PLN

Kontrakty w Polsce i za granicą





Młkoszyn

Pojemność: 3 400 ton



Budyty

Pojemność: 5 600 ton

Księgienice

Pojemność: 12 250 ton





Antoniny

Pojemność: 120 600 ton



FEERUM S.A.

ul. Okrzei 6
59-225 Chojnów
Polska

+48 76 81 96 738
+48 76 81 88 485
sekretariat@feerum.pl

www.feerum.pl

Zastrzeżenie

Niniejsze opracowanie zostało sporządzone wyłącznie w celach informacyjnych. Nie stanowi reklamy ani oferowania papierów wartościowych w publicznym obrocie. W opracowaniu zostały wykorzystane źródła informacji, które FEERUM S.A. uznaje za wiarygodne i dokładne, jednak nie ma gwarancji, że są one wyczerpujące i w pełni odzwierciedlają stan faktyczny. Opracowanie może zawierać stwierdzenia dotyczące przyszłości, które stanowią ryzyko inwestycyjne lub źródło niepewności i mogą istotnie różnić się od faktycznych rezultatów. FEERUM S.A. nie ponosi odpowiedzialności za efekty decyzji podjętych na podstawie niniejszego opracowania. Odpowiedzialność spoczywa wyłącznie na korzystających z opracowania.